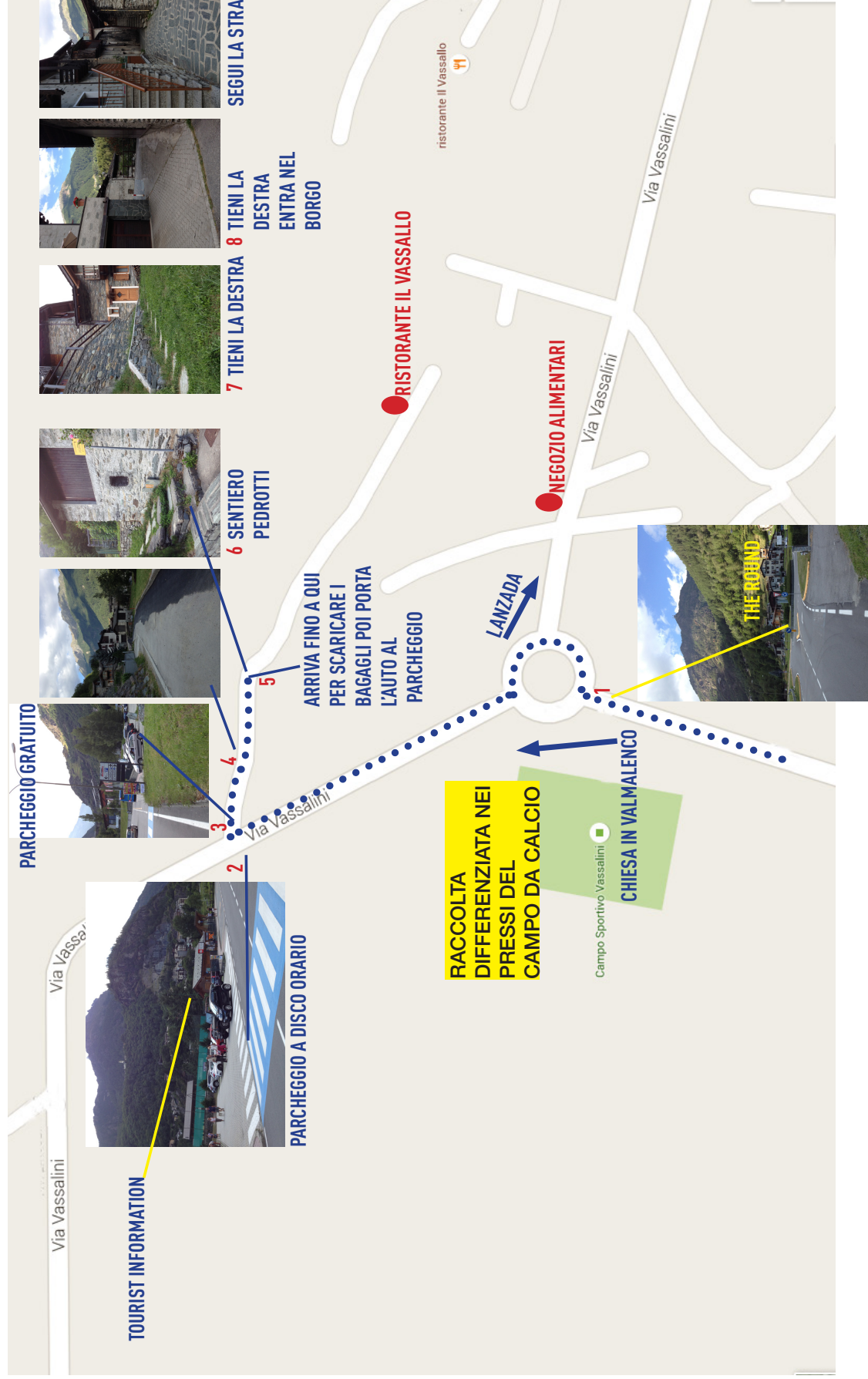


Casa Fata9

Vassalini - Chiesa Valmalenco

Cose da sapere

- 1 - Quando arrivi alla rotonda vai dritto
- 2 - Parcheggio a disco orario
- 3 - Parcheggio gratuito
- 4 - La strada verso il borgo
- 5 - Qui puoi scaricare i bagagli e tornare al parcheggio per lasciare l'auto
- 6 - All'angolo della strada prendi il sentiero Pedrotti solo per pochi metri
- 7 - Tieni la destra
- 8 - Tieni la destra fino al n. 21A



LA CASA
n. 21A




SEGUI LA STRADA



7 TIENI LA DESTRA 8 TIENI LA
DESTRA
ENTRA NEL
BORGO



6 SENTIERO
PEDROTTI




ARRIVA FINO A QUI
PER SCARICARE I
BAGAGLI POI PORTA
L'AUTO AL
PARCHEGGIO



PARCHEGGIO A DISCO ORARIO



PARCHEGGIO GRATUITO



TOURIST INFORMATION

RACCOLTA
DIFFERENZIATA NEI
PRESSI DEL
CAMPO DA CALCIO

Campo Sportivo Vassalini

CHIESA IN VALMALENCO

ristorante Il Vassallo

NEGOZIO ALIMENTARI

RISTORANTE IL VASSALLO

Via Vassalini

Via Vassalini

THE ROBBAND

LANZADA

Come è strutturata la casa

Totale posti letto: 7

La casa è predisposta su due piani:

Piano terra: ingresso con ripiani per scarpe, scarponi e ciabatte / Bagno con doccia

Piano rialzato: cucina con sala da pranzo con TV e 1 divano letto matrimoniale

Piano camere: Disimpegno con armadio e appendi abiti. Camera con divano letto matrimoniale, 1 letto a castello e 1 letto singolo a scomparsa, TV. Camera con 1 letto singolo e 1 letto singolo a scomparsa.

Locale caldaia: Si trova all'esterno della casa, nella parte posteriore. Puoi usarla per lasciare gli sci.

Quando arrivi

1 - Ben arrivato. Usa il parcheggio al limite del borgo SOLO per caricare e scaricare. Appena fatto, sposta la tua macchina nel parcheggio della funivia a 50 metri dalla casa.

2 - Per raggiungere la casa usa il SENTIERO che va verso il Ristorante VASSALLO. Trovi una fontana sulla tua destra, e poco più avanti una volta in pietra. Più avanti trovi sulla sinistra il numero **21A**

3 - Ti consigliamo di togliere le scarpe per mantenere l'ambiente pulito.

4 - I riscaldamenti sono già accesi (sono gestiti a distanza da Emilio), ma puoi regolare la temperatura secondo le tue necessità usando il termostato che si trova nella camera con 5 letti subito a sinistra. Per regolare le temperature usa il tasto rosso che si trova sul termostato in alto a sinistra con i segni + e -. Consiglio: impostando a 19°C la temperatura risulta essere gradevole.

5 - Fai i letti con le tue lenzuola e metti le federe sui cuscini, usa i piumoni come coperte. Se hai bimbi piccoli usa le traverse impermeabili che trovi nell'armadio. I piumoni per il divano letto sono nell'armadio del disimpegno.

6 - Se vuoi usare il piano cottura segui le istruzioni che trovi scritte. Il libretto delle istruzioni è nel mobile sopra al frigorifero.

7 - Per organizzare la tua vacanza, sfoglia il raccoglitore che trovi sul tavolo in cucina.

8 - Lavastoviglie. Leggi le istruzioni sintetiche scritte sui comandi della lavastoviglie.

9 - Raccolta differenziata: vetro, carta, plastica. I cassonetti per i rifiuti sono vicino al campo da calcio di fronte al borgo.

10 - I libretti di istruzione di televisione, lavastoviglie, forno e piano cottura sono nel mobile sopra al frigorifero.

11 - Il QUADRO GENERALE CORRENTE ELETTRICA è all'ingresso. Nel mazzo trovate anche una chiave della cassetta dell'ENEL che invece sta all'aperto, dietro la casa (uscite dalla porta d'ingresso, andate a sinistra per il sentiero, girate dietro la casa su un altro sentiero e lì trovate la cassetta).

12 - Le imposte della finestra della camera piccola che dà sulla strada e quelle della finestra della cucina che dà sul retro della casa sono chiuse a chiave dall'esterno. Le chiavi sono nel mazzo.

Quando parti

- 1 - Lascia la casa in ordine come l'hai trovata. Una signora pulisce la casa ma è buona educazione lasciarla in ordine.
- 2 - Ricordati di portar via la spazzatura. I cassonetti sono vicino al campo da calcio di fronte al borgo.
- 3 - Abbassa il termostato in camera a 8 gradi.
- 4 - Chiudi tutte le finestre e le imposte. Attenzione, due di queste si chiudono a chiave dall'esterno.
- 5 - Svuota la lavastoviglie e lasciala un po' aperta.
- 6 - Stacca il cavo d'alimentazione dalla TV e dell'antenna.
- 7 - Controlla che le luci siano tutte spente.

Attenzione

9 - NON SPEGNERE LA CALDAIA

- NON TOCCARE IL QUADRO ELETTRICO

- NON CHIUDERE IL RUBINETTO CENTRALE DELL'ACQUA

10 - LASCIA IL LIBRO CON LE INFORMAZIONI SUL TAVOLO IN CUCINA DOVE L'HAI TROVATO

11 - SE PER CASO HAI CHIUSO LA MANOPOLA DI QUALCHE CALORIFERO, RICORDATI DI RIAPRIRLA

12 - La cassetta dell'ENEL è posizionata esternamente. Uscendo dalla porta d'ingresso prendi il sentiero alle spalle della casa. La chiave è nel mazzo.

PER OGNI NECESSITA' TELEFONA A EMILIO 338 5348540

Segnala a Emilio malfunzionamenti o eventuali guasti.